

Commission de Suivi de Site

6 décembre 2018

BILAN - 1^{er} semestre 2018

**FONCTIONNEMENT DE
L'INSTALLATION**





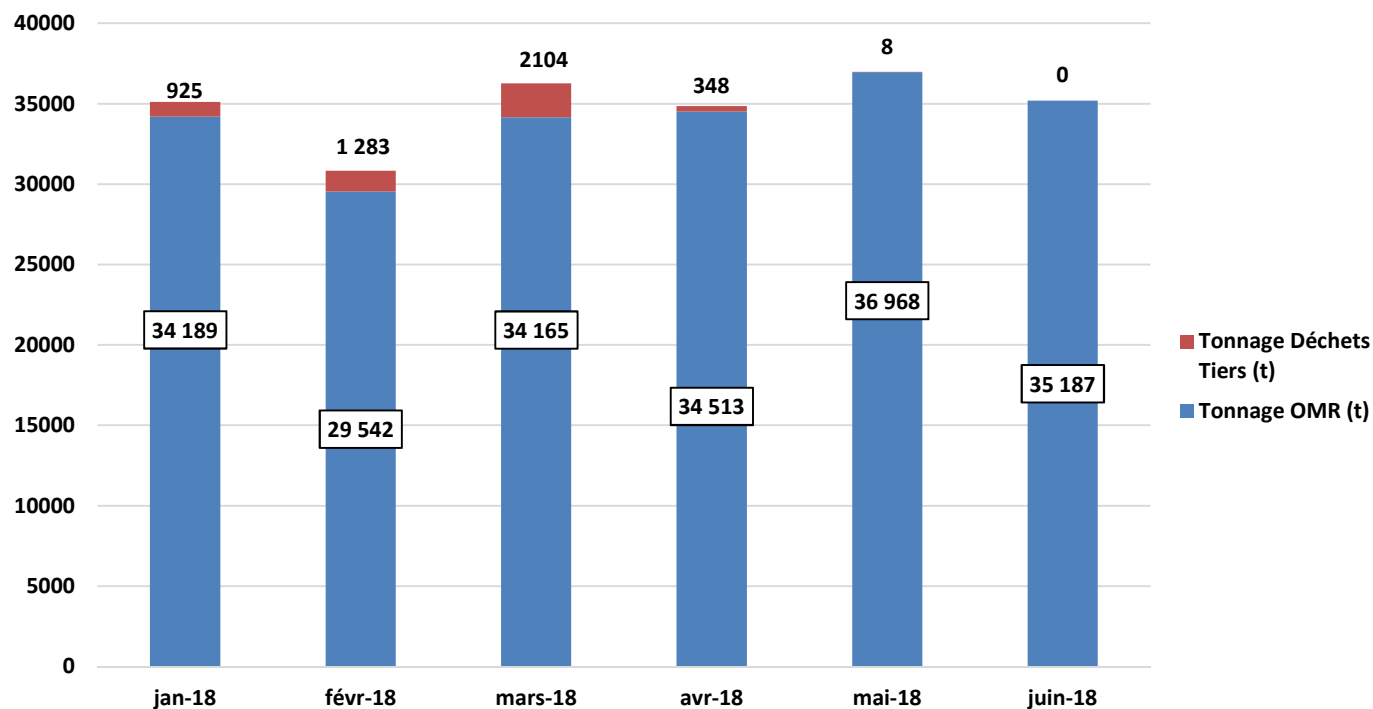
Fonctionnement de l'installation

1^{er} Semestre 2018

- En 2018 :
 - Fonctionnement de l'ensemble des installations (Tri / Unité de Valorisation Organique / Unité de Valorisation Energétique)
 - Globalement, stabilité des apports de déchets
 - Un arrêt technique programmé UVE pour maintenance préventive annuelle :
 - => Ligne 1 du 20 mai au 10 juin 2018, dont arrêt commun du 25 mai au 8 juin 2018.
- Poursuite de la réception de déchets tiers sur le CTM, suite à l'autorisation du Préfet du 12 avril 2017



Réception des déchets – S1 2018



Tonnages mensuels de déchets reçus sur le CTM (en tonnes)

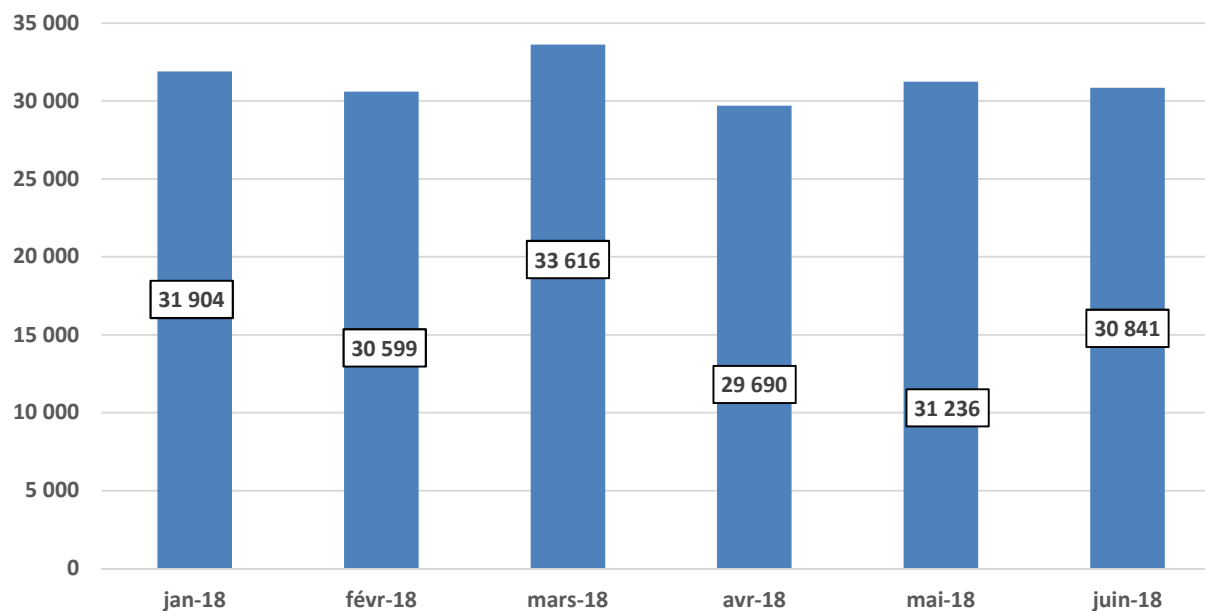
Total OMR reçues au S1-2018 : 204 563 t

Total déchets tiers reçus au S1-2018 : 4 668 t

Total déchets reçus au S1-2018 : 209 231 t



Centre de tri primaire – S1 2018



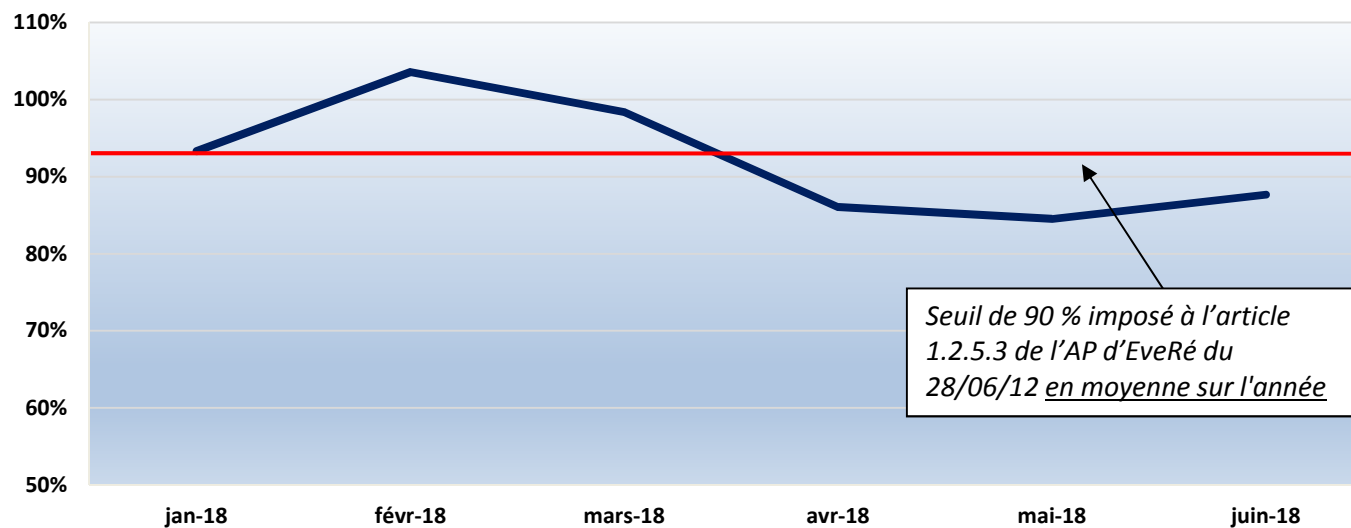
Tonnages mensuels d'OMR en entrée du centre de tri primaire (en tonnes)

Total OMR en entrée du centre de tri primaire au S1-2018 : 187 886 t





Centre de tri primaire – S1 2018



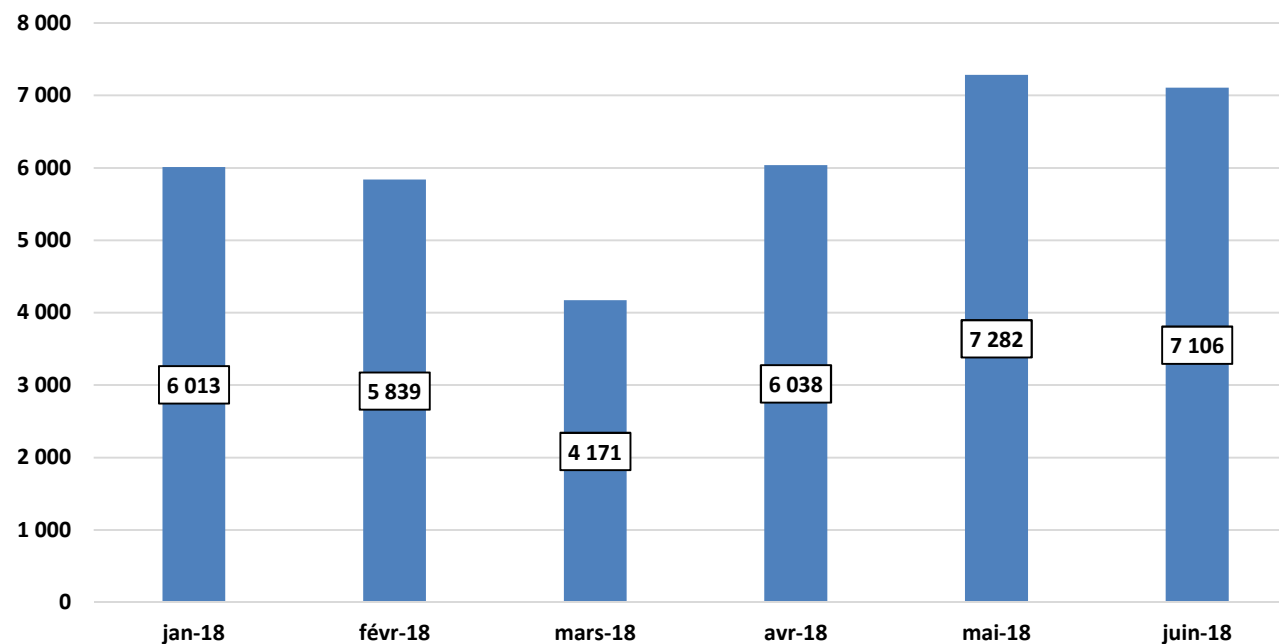
Evolution du ratio « OMR passées par le centre de tri / OMR reçues »

Ratio moyen de 91,8 % au S1 2018 (impacté par l'arrêt technique programmé sur fin S1 2018)

Ratio conforme au ratio minimum de 90 % en moyenne annuelle fixé par l'AP du 28/06/12



Unité de Valorisation Organique S1 2018



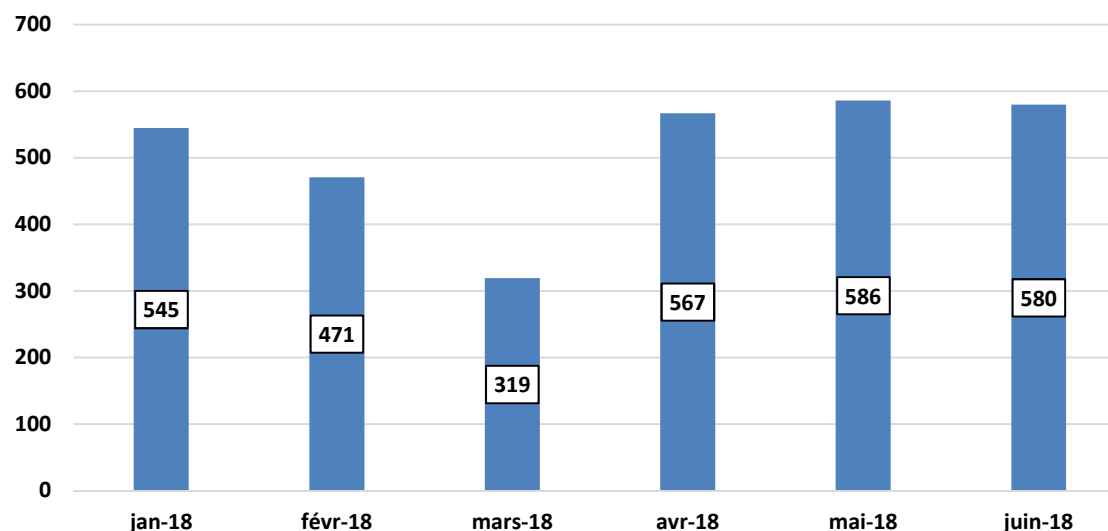
Entrées mensuelles dans l'Unité de Valorisation Organique (en tonnes)

Total déchets en entrée UVO au S1 2018 : 36 450 t





Unité de Valorisation Organique S1 2018



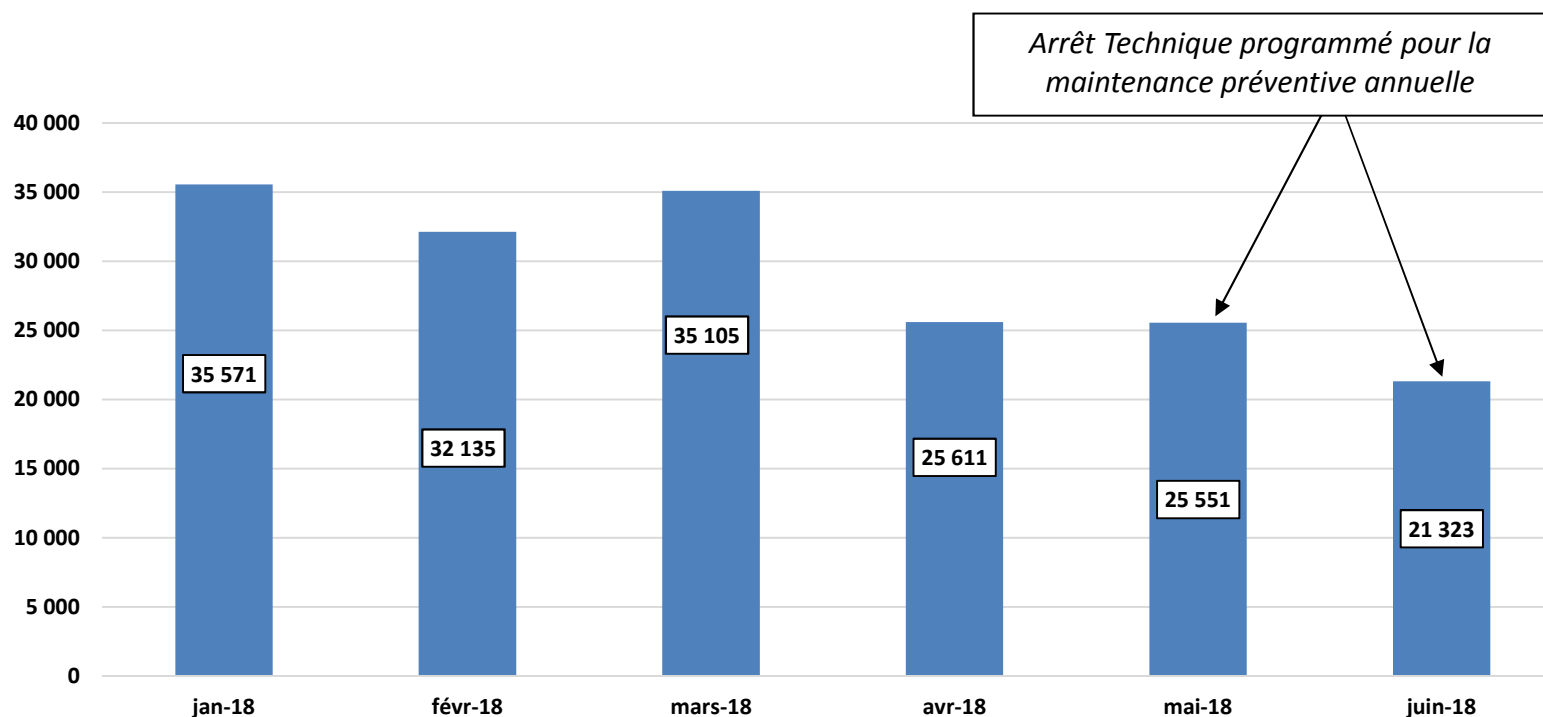
Production et vente mensuelles d'électricité de l'Unité de Valorisation Organique (en MWh)

Total production/vente électricité UVO au S1 2018 : 3 067 MWh





Unité de Valorisation Energétique S1 2018



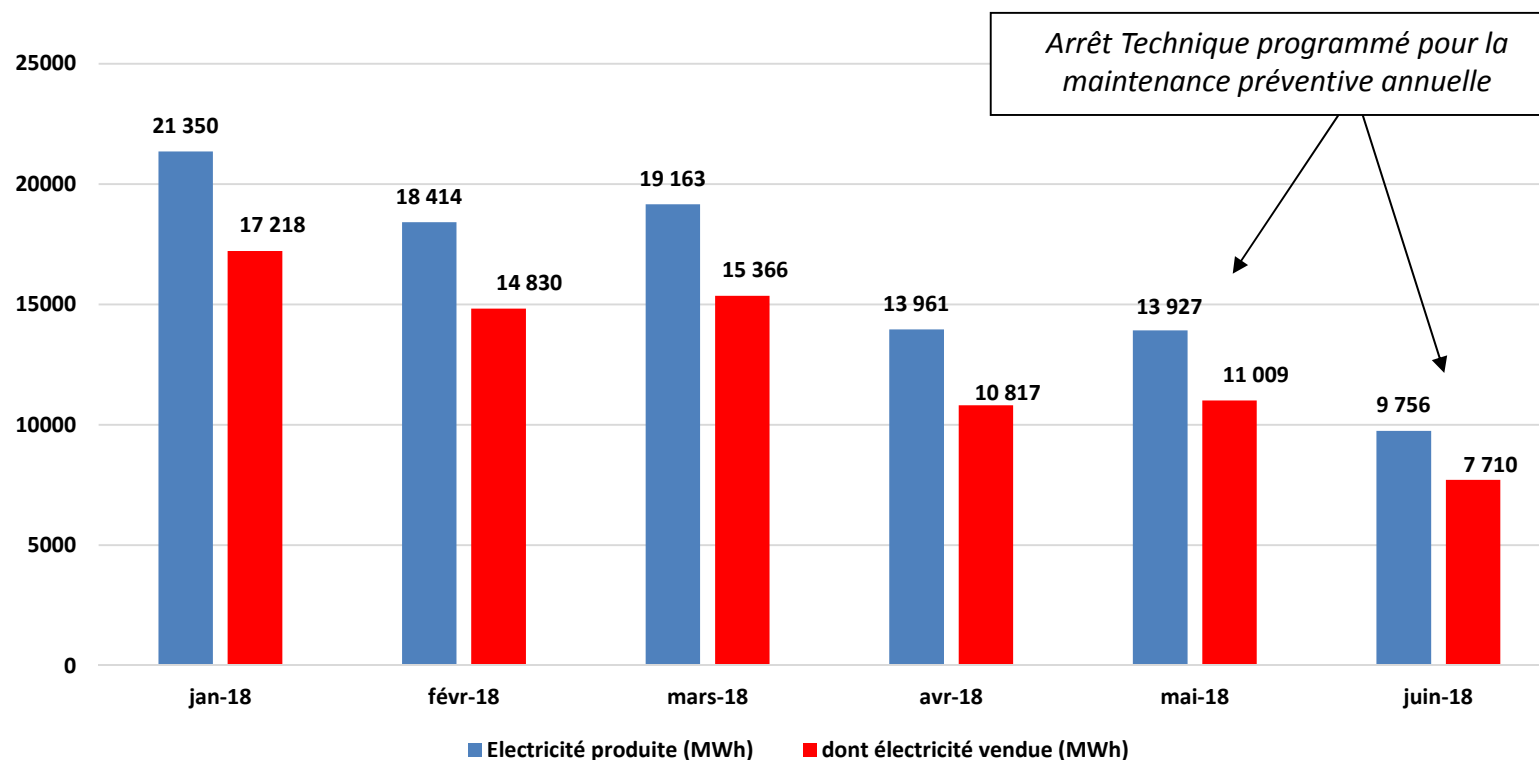
Tonnages mensuels de déchets en entrée de l'Unité de Valorisation Energétique (en tonnes)

Total déchets en entrée UVE au S1 2018 : 175 296 t





Unité de Valorisation Energétique S1 2018



Production et vente mensuelles d'électricité de l'Unité de Valorisation Energétique (en MWh)

Total production électricité au S1 2018: 96 571 MWh

Total vente électricité au S1 2018: 76 949 MWh



Point sur le fonctionnement de l'UVE

Ligne 1 – S1 2018

Dates	Evènements de fonctionnement
07/03/2018	Arrêt Ligne 1, pour intervention suite à une fuite chaudière
02/04/2018	Arrêt Ligne 1 (et ligne 2), du fait d'un défaut de livraison de chaux (un des réactifs utilisés pour le traitement des fumées) du fait d'une grève sur le site du fournisseur. Arrêt donc des deux lignes UVE préalablement à une situation de manque de chaux.
15/04/2018	Arrêt Ligne 1, pour intervention au niveau du système de communication informatique industrielle
27/04/2018	Arrêt Ligne 1, pour intervention suite à une fuite chaudière
20/05/2018	Arrêt technique programmé pour maintenance préventive annuelle
19/06/2018	Arrêt Ligne 1, pour intervention suite à une fuite chaudière (au niveau 3 ^{ème} parcours)





Point sur le fonctionnement de l'UVE

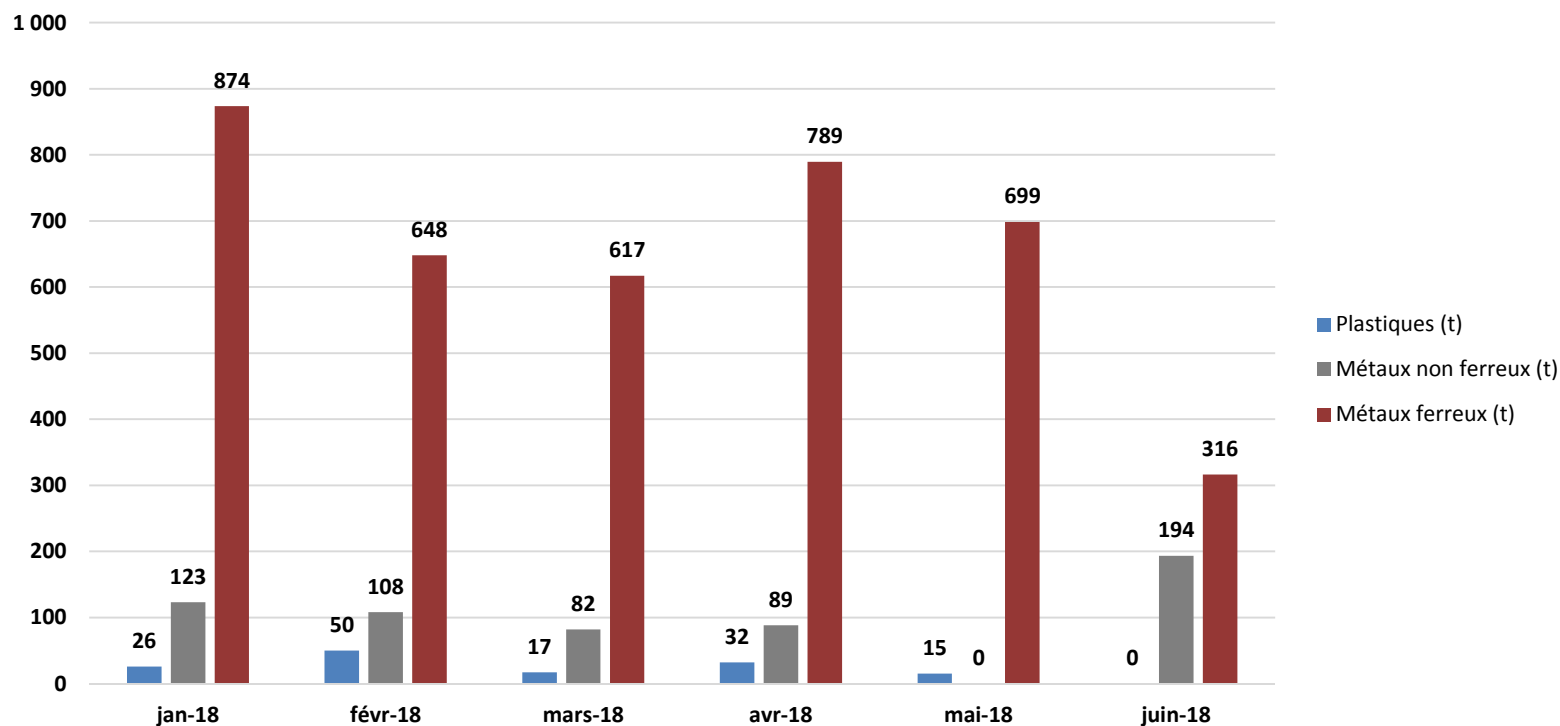
Ligne 2 – S1 2018

Dates	Evènements de fonctionnement
02/04/2018	Arrêt Ligne 2 (et ligne 1), du fait d'un défaut de livraison de chaux (un des réactifs utilisés pour le traitement des fumées) du fait d'une grève sur le site du fournisseur. Arrêt donc des deux lignes UVE préalablement à une situation de manque de chaux.
25/05/2018	Arrêt Ligne 2 pour l'arrêt des communs dans le cadre de l'arrêt technique programmé pour maintenance préventive





Sortie de recyclables – S1 2018



*Sorties des recyclables du centre de tri primaire et de la plateforme mâchefers (en t)
(il s'agit des évacuations en sortie de site)*

Total plastiques au S1 2018 : 140 t

Total métaux non ferreux au S1 2018 : 596 t

Total métaux ferreux au S1 2018 : 3 943 t

Total recyclables au S1 2018 : 4 679 t