

Commission de Suivi de Site

*10 juillet 2015*



**BILAN DES ENTRÉES / SORTIES**

-

**BILAN MATIERE 2014**

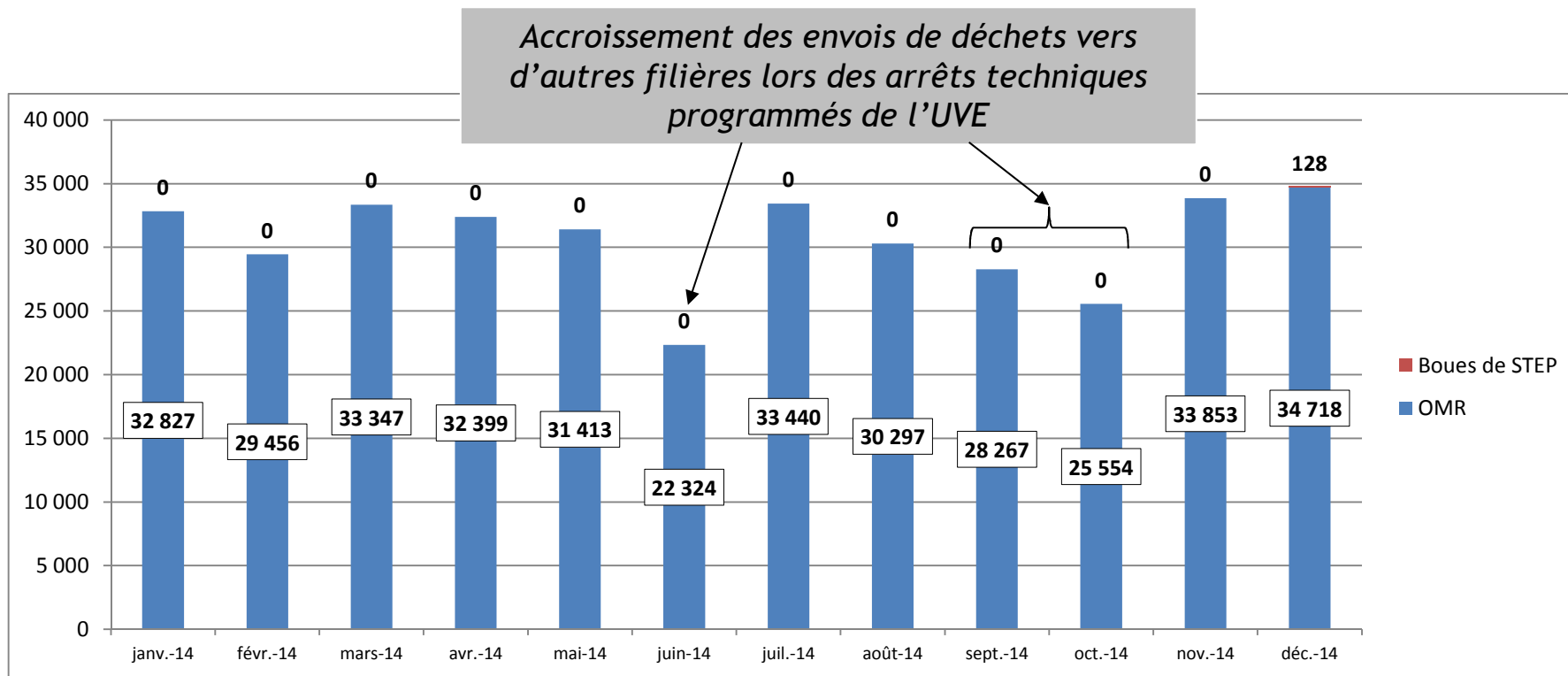
En 2014, suite à l'incendie du 02/11/13 et dans l'attente de la fin de la reconstruction des unités sinistrées (centre de tri et Unité de Valorisation Organique), seule l'Unité de Valorisation Energétique était disponible pour le traitement des déchets de la CUMPM.

La capacité de traitement du CTM était donc temporairement réduite en 2014, ne permettant pas de recevoir et traiter sur site la totalité des OMR et des boues de STEP de la CUMPM.

En synthèse, en 2014 :

- Environ 90 % des déchets de la CUMPM pris en charge sur le CTM
- Envoi des 10 % restants vers d'autres filières de traitement (centres de stockage du Département pour les OMR, et filières adaptées pour les boues de STEP)

# Réception des déchets - 2014



*Tonnages mensuels de déchets reçus sur le CTM en 2014 (en tonnes)*

*Total OMR reçues : 367 896 t  
Total boues de STEP reçues : 128 t  
Total déchets reçus : 368 024 t*

*Tonnage total de déchets reçus sur le CTM conforme à la capacité annuelle de réception autorisée par le Préfet*

# Réception des déchets - 2014

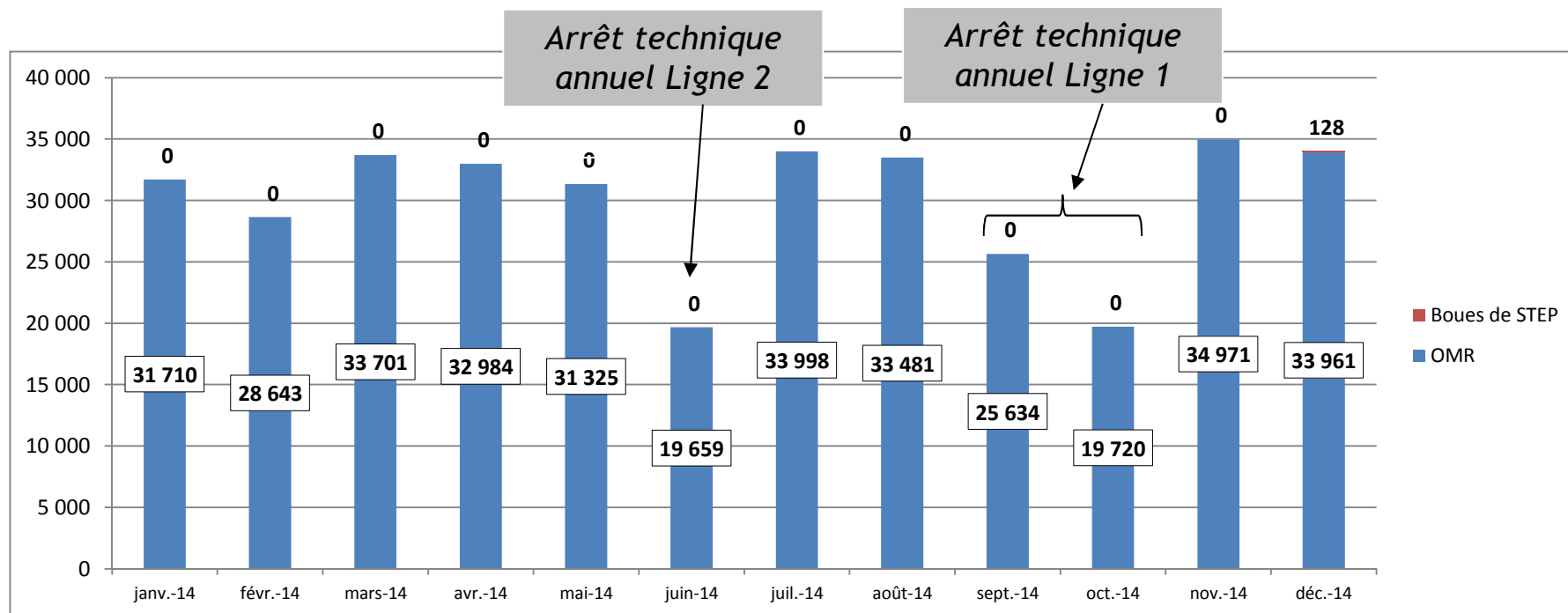
**Point sur les envois des tonnages excédentaires (10% environ) vers des filières de traitement autres que le CTM :**

OMR : 38 483 t envoyées en centres de stockage du Département

	Sita Sud (Les Pennes- Mirabeau)	Valsud (Septèmes-les- Vallons )	SEMAG (Gardanne)
Envoi des OMR excédentaires en centres de stockage	28 546 t	9 911 t	25 t

Boues de STEP : la quasi-totalité de la production de 2014 (soit plus de 11 000 t) envoyée en filières extérieures (incinération, stockage, cimenterie)

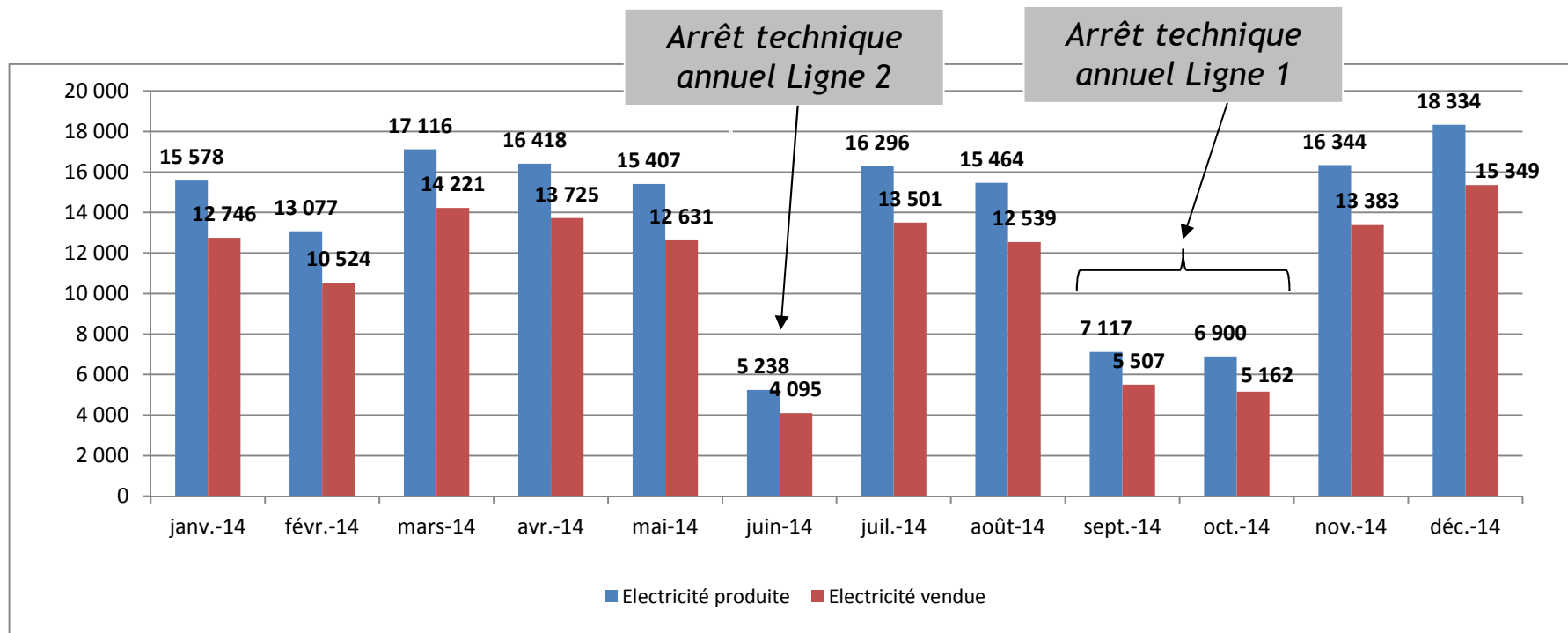
Suite au retour à la disponibilité du système de réception et d'entreposage des boues sur le CTM, reprise des apports fin décembre 2014 / début janvier 2015 sur le CTM.



*Tonnages mensuels de déchets en entrée de l'Unité de Valorisation Energétique en 2014 (en tonnes)*

*Evolution des tonnages en fonction des arrêts techniques annuels programmés pour maintenance préventive*

*Total déchets en entrée UVE : 359 915 t (pour une capacité autorisée 2014 de 360 000 t)*



## *Production et vente mensuelles d'électricité de l'Unité de Valorisation Energétique en 2014 (en MWh)*

*La production électrique suit globalement l'évolution des tonnages incinérés. On y « lit » les 2 arrêts techniques programmés, avec une baisse sensible de la production électrique.*

*Total production électricité : 163 289 MWh  
Total vente électricité : 133 384 MWh*

# Bilan matière 2014

